


















22  
23

**ARKITEK**<sup>®</sup>  
PAVIMENTOS VINÍLICOS

# ENCONTRE O SEU.. ARKITEK

	03	PORQUÊ ARKITEK?
<b>P Á G I N A S</b>	04	PAVIMENTO ARKITEK
	05	ESPAÇOS & UTILIZAÇÕES
	06	CARACTERÍSTICAS DO PAVIMENTO
	07	PAVIMENTOS ARKITEK SPC
	08-09	RIVER   2009
	10-11	AVENUE   1986
	12-13	BRIDGE   1883
	14-15	BROADWAY   1903
	16-17	CASTLE   1872
	18-19	MUSEUM   1929
	20-21	PARK   1857
	22-23	POMAR   1968
	24-25	TOWER   2014
	26-27	SQUARE   1904
	28-29	STATUE   1886
	30-31	CALATRAVA   1951
	32-33	RENOIR   1876
	34-35	NASONI   1691
	36-37	FOSTER   1935
	38	ACESSÓRIOS RODAPÉS
	39	ACESSÓRIOS PERFIS
	40	ACESSÓRIOS PRODUTO DE LIMPEZA
	41	UNICLIC SISTEMA DE ENCAIXE
	42-43	FICHA TÉCNICA

# PORQUÊ ARKITEK?



INSTRUÇÕES DE INSTALAÇÃO

Quando desenhamos o pavimento vinílico **ARKITEK**, pensamos nos utilizadores mais exigentes, por isso, seleccionamos as características mais nobres e aquelas que asseguram uma garantia prolongada. Tudo, para que viva cada dia genuinamente tranquilo e feliz.

Porque um investimento num pavimento não se faz todos os dias, é fundamental ter a certeza que o seu comportamento vai ao encontro das mais rigorosas exigências técnicas. Afinal, o pavimento vinílico **ARKITEK** vai conviver consigo a cada momento.



IDEAL PARA WC



IDEAL PARA COZINHAS



RESISTENTE A MANCHAS



RESISTENTE A HUMIDADE



ACÚSTICO  
REDUZ O RUÍDO



RESISTENTE A RODÍZIOS TIPO W



ESPESSURA TOTAL



IDEAL EM PISO RADIANTE



HIGIÉNICO DE LIMPEZA FÁCIL



CAMADA DE DESGASTE



ESPESSURA UNDERLAY



RESISTENTE AO FOGO





01

02

03

04

05

## PAVIMENTO ARKITEK

Quando se escolhe um pavimento para a vida, para além do seu design, é fundamental conhecer o seu corpo... a sua alma. Apresentamos a composição do pavimento **ARKITEK**.

- 01** - Camada de Proteção UV
- 02** - Camada de Desgaste
- 03** - Design de alta resolução
- 04** - Estrutura de Vinil Rigid SPC
- 05** - Tela Acústica e Térmica IXPE





# ESPAÇOS & UTILIZAÇÕES

ARKITEK é um pavimento de elevada resistência, preparado tecnicamente para viver nos espaços interiores mais exigentes e em situações de tráfego intenso, por isso, é o indicado para o seu projeto.



## ARKITEK

AEROPORTOS, MUSEUS,  
LARES, ESCOLAS,  
HOSPITAIS, CLÍNICAS,  
LOJAS, RESTAURANTES,  
HOTÉIS, ESCRITÓRIOS,  
INDÚSTRIAS,  
HABITAÇÕES, OUTROS.



# ARKITEK É UM PAVIMENTO:

- ✓ Resistente a água podendo ser aplicado também em zonas húmidas como cozinha ou casa de banho, permitindo uma aplicação uniforme em toda a área, evitando ter de optar por outro pavimento diferente.
- ✓ Resistente a riscos devido à sua camada de desgaste, eficaz em locais de grande passagem, mantendo-se novo por muito mais tempo.
- ✓ Resistente ao deslizamento, com uma classificação R10 Classe DS, reduzindo o risco de quedas.
- ✓ Resistente a nódoas, para que um imprevisto ocasional não se torne numa preocupação.
- ✓ Excelente isolamento acústico e térmico, onde literalmente o conforto impera.
- ✓ Durabilidade e qualidade máxima com até 30 anos de garantia, logo, um excelente investimento.
- ✓ Aplicável com piso radiante.
- ✓ Fácil de limpar e de manter, poupando o tempo merecido que precisa para cuidar de si.
- ✓ Respeita o meio ambiente, com a certificação de Emissões A+, FloorScore e DIBT.
- ✓ Sistema de encaixe entre peças UNICLIC, patenteado e registado para que as peças de pavimento vinílico e mantenham encaixadas como no primeiro dia.
- ✓ Padrões únicos que espelham diferentes estilos, texturas e acabamentos.
- ✓ Acessórios no mesmo design do seu pavimento, porque sabemos que os pormenores são fundamentais para si.
- ✓ Produto de limpeza ARKITEK Floor Care indicado para manter o seu pavimento novo e higienizado.



# ARKITEK SPC RIGID

Desfrute de todas as vantagens que o pavimento vinílico SPC ARKITEK oferece.

1221x182mm | 8 Peças/Caixa | 1.778 m<sup>2</sup>

- ✓ PAVIMENTO INCRIVELMENTE SILENCIOSO.
- ✓ QUENTE, SUAVE E ACOLHEDOR.
- ✓ ANTI-ALÉRGICO E ANTI-BACTERIANO.
- ✓ VARIEDADE NATURAL.
- ✓ PROTEÇÃO CONTRA RISCOS, MANCHAS E ÁGUA.



pág - 08 | 09

**RIVER | 2009**



pág - 10 | 11

**AVENUE | 1986**



pág - 12 | 13

**BRIDGE | 1883**



pág - 14 | 15

**BROADWAY | 1903**



pág - 16 | 17

**CASTLE | 1872**



pág - 18 | 19

**MUSEUM | 1929**



pág - 20 | 21

**PARK | 1857**



**POMAR | 1968**

pág - 22 | 23



**TOWER | 2014**

pág - 24 | 25



**SQUARE | 1904**

pág - 26 | 27



**STATUE | 1886**

pág - 28 | 29



**CALATRAVA | 1951**

pág - 30 | 31



**RENOIR | 1876**

pág - 32 | 33



**NASONI | 1691**

pág - 34 | 35



**FOSTER | 1935**

pág - 36 | 37



**ACESSÓRIOS RECOMENDADOS**

— RODAPÉ REF.: 2009

— PERFIS REF.: 1930


pág 38 - 39



# RIVER 2009

Os veios de tons castanhos  
que correm nas peças,  
juntam-se aos nós abertos da madeira,  
deixando fluir toda a escala de tons.

SUSTENTÁVEL



RIVER 2009





**ACESSÓRIOS RECOMENDADOS**  
—— RODAPÉ REF.: 1986  
—— PERFIS REF.: 1882

pág 38 - 39



# AVENUE 1986



Este pavimento conjuga uma aparência industrial e disruptiva em equilíbrio com o veio de madeira em tons cinza e betão.

VIBRANTE

AVENUE 1986





**ACESSÓRIOS RECOMENDADOS**  
—— RODAPÉ REF.: 1872  
—— PERFIS REF.: 1931

pág 38 - 39





QUENTE

BRIDGE 1883

**BRIDGE  
1883**

A cor da madeira de carvalho natural é intemporal, permitindo-lhe conjugar com todos os estilos. Deixe a sua personalidade fluir.





**ACESSÓRIOS RECOMENDADOS**  
—— RODAPÉ REF.: 1903  
—— PERFIS REF.: 1948

pág 38 - 39



MODERNO



BROADWAY 1903



**BROADWAY  
1903**

Tons cinza cosmopolitas, estruturados e com uma personalidade marcante. Explore os seus sentidos, e deixe-se envolver pelos momentos.







**ACESSÓRIOS RECOMENDADOS**

— RODAPÉ REF.: 1872

— PERFIS REF.: 1931

pág 38 - 39



CONFORTÁVEL




A intimidade e harmonia do tom carvalho, estão prontos para aquecer o seu espaço de eleição. Entregue-se ao relaxe. Merece isso.

CASTLE 1872



CASTLE  
1872





**ACESSÓRIOS RECOMENDADOS**

- RODAPÉ REF.: 1929
- PERFIS REF.: 1929

pág 38 - 39



RESISTENTE



Adicione mobiliário, têxteis, arte e o seu sentimento. Crie o seu mood. O tom deste pavimento permite receber todo o seu bom gosto.

MUSEUM  
1929

MUSEUM 1929





**ACESSÓRIOS RECOMENDADOS**  
—— RODAPÉ REF.: 1857  
—— PERFIS REF.: 1857

pág 38 - 39






SUAVE

A suavidade e delicadeza dos tons claros, permitem que os elementos que marcaram cada etapa da sua vida, assumam o papel principal da sua decoração. Deslumbre-se.

**PARK  
1857**

PARK 1857






**ACESSÓRIOS RECOMENDADOS**  
—— RODAPÉ REF.: 1968  
—— PERFIS REF.: 1933

pág 38 - 39



# POMAR 1968



## ACCOLHEDOR

De linhas naturais e veio suave,  
a cor de madeira clara promove  
a simplicidade e a elegância do seu mundo.

POMAR 1968





**ACESSÓRIOS RECOMENDADOS**  
—— RODAPÉ REF.: 2009  
—— PERFIS REF.: 41468

pág 38 - 39




# TOWER 2014

## TEXTURADO



O realismo do tom natural, faz com que se sinta no interior da natureza, onde a calma e a vida tranquila tomam conta de si.



TOWER 2014





**ACESSÓRIOS RECOMENDADOS**

- RODAPÉ REF.: 1876
- PERFIS REF.: 1882

pág 38 - 39



# SQUARE 1904



A harmonia dos tons cinza que aproximam o design e a estética revivalista, combina na perfeição com a sua decoração contemporânea.

DURADOURO

SQUARE 1904







**ACESSÓRIOS RECOMENDADOS**

- RODAPÉ REF.: 1903
- PERFIS REF.: 1942

pág 38 - 39





ELEGANTE

Estilo e pormenor são alguns dos adjetivos que se enquadram num pavimento que é diferente de todos, pela particularidade do brilho e da textura irreverentes.



STATUE 1886

STATUE  
1886





**ACESSÓRIOS RECOMENDADOS**  
—— RODAPÉ REF.: 1951  
—— PERFIS REF.: 1888

pág 38 - 39



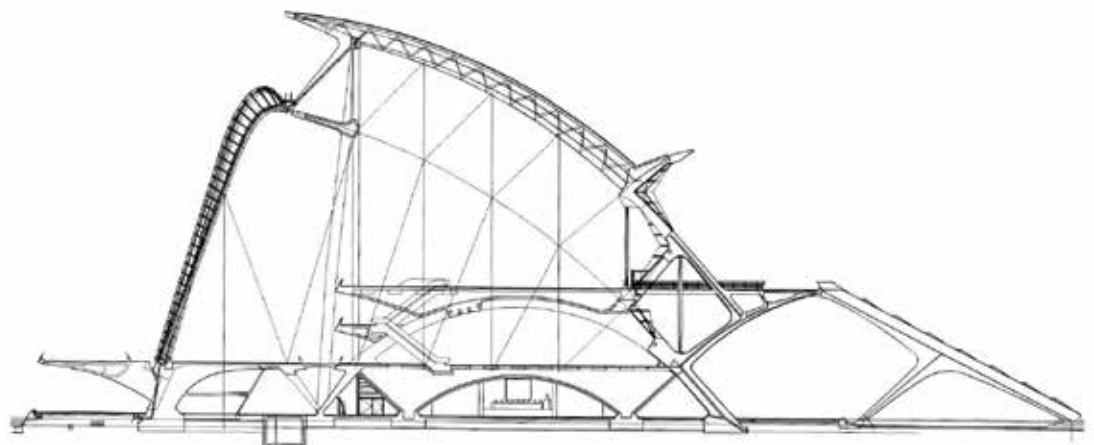
S  
U  
B  
L  
I  
M  
E



# CALATRAVA 1951

Os veios castanhos da madeira, percorrem as linhas da nossa vida, como um legado que se transmite de geração em geração.

CALATRAVA 1951





**ACESSÓRIOS RECOMENDADOS**  
—— RODAPÉ REF.: 1876  
—— PERFIS REF.: 1882

pág 38 - 39





# RENOIR 1876

RENOIR 1876

Sabemos que o positivismo exponencia tudo o que é bom. Por isso, o tom fresco e leve deste pavimento alavanca toda a energia positiva que há em si.



RE  
EL  
AX  
AN  
TE



**ACESSÓRIOS RECOMENDADOS**

- RODAPÉ REF.: 2009
- PERFIS REF.: 1930

pág 38 - 39



# NASONI 1691



A elegância do tom castanho permite a entrada de tons claros que o envolvem num estado de relaxamento total.

INTEMPORAL

NASONI 1691







**ACESSÓRIOS RECOMENDADOS**

— RODAPÉ REF.: 1935

— PERFIS REF.: 1713

pág 38 - 39





CRIATIVO

FOSTER 1935

FOSTER  
1935

Sente-se, e respire profundamente  
toda a natureza que a madeira exótica  
lhe proporciona. É o seu momento.



# ACESSÓRIOS

## RODAPÉS

**Se o pavimento é 100% à prova de água, o rodapé composto também.**

O rodapé ARKITEK é produzido num material composto de alta densidade e revestido a PVC, por isso é à prova de água, para garantir toda a resistência às lavagens no seu dia a dia.

Estão disponíveis rodapés com cores correspondentes ao pavimento ou então em - branco mate - para aumentar a perspectiva do espaço.





# ACESSÓRIOS



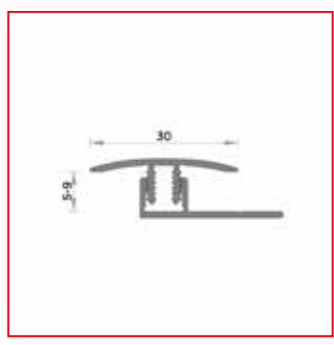
INSTRUÇÕES DE INSTALAÇÃO

## PERFIS

Os diferentes padrões do pavimento vinílico ARKITEK possuem acessórios originais, que vão permitir um acabamento perfeito de todos os pormenores pensados por si.

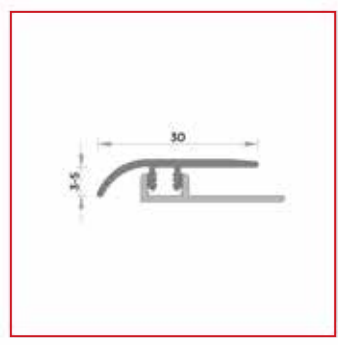
### Perfil Transição

2700 x 30 mm



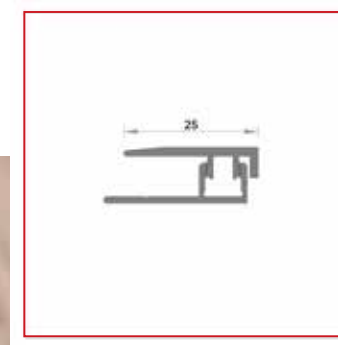
### Perfil Desnível

2700 x 30 mm



### Perfil Terminal

2700 x 25 mm



# ACESSÓRIOS

## PRODUTO LIMPEZA

### ARKITEK Floor Care

Para manter o seu novo pavimento ARKITEK tratado e bem higienizado, deverá limpar frequentemente o pavimento com o produto técnico de limpeza ARKITEK Floor Care.

Este detergente neutro altamente concentrado permite a diluição em água, logo uma manutenção mais económica. Para tal, basta utilizar a dose correta de detergente, limpar com um pano húmido ou esfregona bem torcida e deixar secar ventilando o espaço.



INSTRUÇÕES DE INSTALAÇÃO

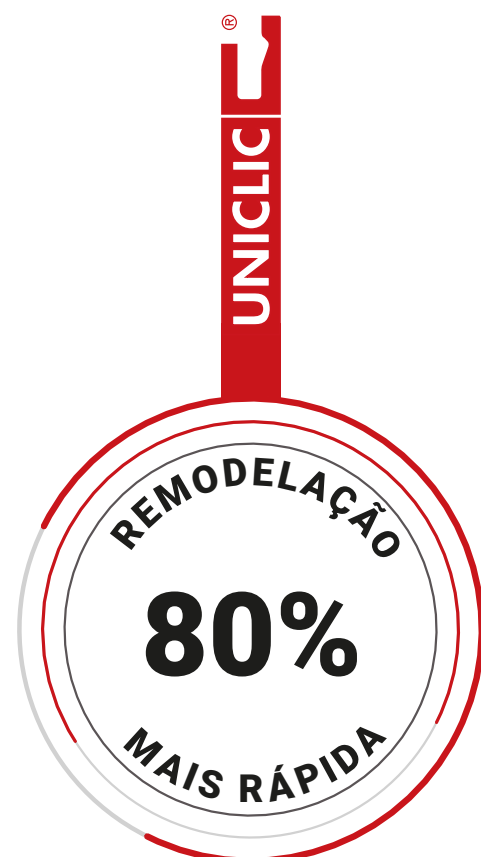
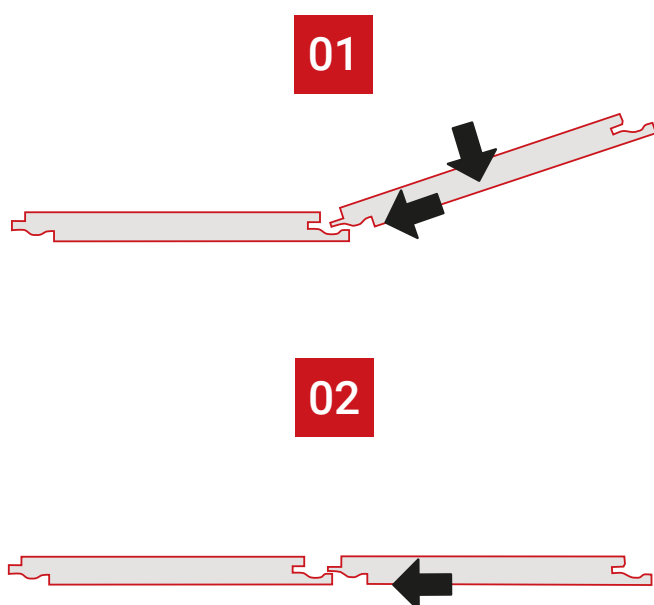




# A GARANTIA DO SISTEMA DE ENCAIXE

Produzimos os pavimentos **ARKITEK** com aquele que é considerado o melhor e mais fiável sistema de encaixe entre peças, sistema **UNICLIC**. Para garantir a perfeição e longevidade do encaixe no pavimento vinílico **ARKITEK** apresentamos um selo de certificação codificado do sistema **UNICLIC** em cada caixa de pavimento.

**UNICLIC** permite também duas técnicas de instalação amigáveis para o aplicador, para que a aplicação em zonas de difícil acesso, esteja assegurada pela qualidade de um encaixe perfeito entre peças.



## DADOS TÉCNICOS | TECHNICAL DATA

### ESPECIFICAÇÃO DO PRODUTO

Product Specification

<b>Comprimento</b> Length		1221 mm
<b>Largura</b> Width		182 mm
<b>Espessura Total</b> Total Thickness	EN 428	6,5 mm
<b>Camada de Desgaste</b> Wear Layer	EN 429	0,55 mm
<b>Peso Total</b> Total Weight	EN 430	9,8 Kg/m <sup>2</sup>
<b>Classe de Uso</b> Use Class	EN 685	23 - 33 - 42
<b>Caixa</b> Box	8 Peças 8 Boards	1,778 m <sup>2</sup> 19.138 ft <sup>2</sup>
<b>Paleta</b> Pallet	55 Caixas 55 Boxes	97,79 m <sup>2</sup> 1052.60 ft <sup>2</sup>
<b>Peso Paleta</b> Weight Pallet	Kg/ Paleta Lb/ Pallet	1020 Kg 2248.71 Lb

PT | + Acessórios disponíveis. EN | + Accessories available.

Rua Dr. Artur Figueirôa Rêgo 60 - Apart. 271  
2500-187 Caldas da Rainha | Portugal  
T: +351 262824206  
[www.arkitek.pt](http://www.arkitek.pt) | [info@arkitek.pt](mailto:info@arkitek.pt)

### RESULTADO DOS TESTES

Test Results

<b>Estabilidade da Dimensão</b> Dimension stability	ASTM F2199-09 (R2014)	Manf. direction: -0.046% Across-manf. direction: -0.009%
<b>Determinação da estabilidade dimensional</b> Determination of dimensional stability	ISO 23999:2012	MD:-0.05% AMD: 0% Omm
<b>Ondulação</b> Curling	ISO 23999:2008	Average: 0.5mm pass
<b>Solidez da cor</b> Colour Fastness	EN ISO 105-B02:2014	Grade 6
<b>Classe de Fogo</b> Fire Class	EN 9239-1 EN ISO11925 - 2 EN 13501 - 1	Bfl - S1
<b>Anti-derrapante</b> Slip resistance	EN13893	Class DS R10
<b>Propensão à electricidade estática</b> Static Electrical Propensity	EN 1815:2016 method A	0.2kV
<b>Resistência do Encaixe</b> Locking strength	ISO 10582:2017 Annex D	Long side(X): 7.6 kN/m Short side(Y): 6.3 kN/m Pass
<b>Força de Ligação</b> Seam Strength	EN 684:1995	pass
<b>Resistência à Abrasão</b> Abrasion Resistance	EN 13329	>AC5 7000 cycles
<b>Resistência ao Desgaste</b> Wear Resistance	EN 660-2	group T Fv= 1.4mm <sup>3</sup>
<b>Resistência Camada Desgaste</b> Resilient floor covering Determination of peel resistance	EN ISO 24345:2012	Longitudinal direction: 95N/50mm Cross direction: 95N/50mm
<b>Resistência Química</b> Chemical Resistance	ASTM F1700 - 13a ASTM F925 - 13	no change OK
<b>Resistência ao Impacto</b> Impact Resistance	ANSI LF - 01 - 2011	no cracks 2500 mm
<b>Resistência às Rodas das Cadeiras</b> Castor chair(25000 Cycles)	NALFA/ANSI LF-01-2011 ISO4918:2016 EN 425:2002	No damage was found after test
<b>Resistência a manchas</b> Resistance to staining	ISO 26987:2008	Index 0: Not affected Pass
<b>Resistência a bactérias</b> Resistance to bacteria	ISO 846-1997 Method C	Assessment of bacteria growth: 0 pass



## DADOS TÉCNICOS | TECHNICAL DATA

### RESULTADO DOS TESTES

#### Test Results

<b>Indentação residual</b> Determination of Indentation and Residual Indentation	ISO 24343-1:2012	0mm pass
<b>Peso Estático</b> Static Loading	ASTM F970 - 17	pass 0.04 mm
<b>Compressão Estática</b> Residual indentation	ISO 24343-1:2007	Average: 0.02mm pass
<b>Marcas Residuais Após Cargas Estáticas</b> Residual Indentation	ASTM F1700 - 13 ASTM F1914 - 07	pass 0.4
<b>Estabilidade ao Aquecimento</b> Heat Stability	ASTM F1514 - 03	$\Delta E^*_{ab}$ 0.67 pass
<b>Condutividade Térmica</b> Thermal Conductivity	EN 12667	0.154 W/ (m.K)
<b>Resistência térmica</b> Thermal Resistance	EN 12667:2001	0.033(m2.K)/W
<b>Transmissão de som</b> Sound Transmission Class	ASTM E90-2009 ASTM E413-10	STC=68
<b>Som de Impacto</b> Impact Sound Insulation	CLASS ISO 10140-1:2016 ISO 717-2:2013	IIC 65 $\Delta L_w = 21$ dB $CI_{\Delta} = 6$ dB
<b>Redução do Som de Passos</b> Reduces walking sound	CLASS	STC 62
<b>Tela Técnica Integrada</b> Integrated Technical Underlay	IXPE Acústica Irradiated Crosslinked Polyethylene Foam	1,5 mm
<b>Emissão de formaldeído</b> Formaldehyde	ISO 17226-1:2008	free
<b>Teste de Ftalato</b> Phtalate tests	EN 14372	free
<b>Teste a Metais Pesados</b> Soluble Heavy Metal Contents Test	ASTM F963 - 16	free
<b>Garantia Residencial</b> Residential Warranty		30 anos years
<b>Garantia Comercial</b> Commercial Warranty		15 anos years

WWW.ARKITEK.PT  
WOOD DESIGN

R. DR. ARTUR FIGUEIROA REGO 60, 2500-187 CALDAS DA RAINHA  
T: +351 262 824 206 | INFO@ARKITEK.PT